

WALLWASHER / WXL



WALLWASHER / WXL

Ürün Kodu Product Code	Çalışma Voltajı (V) Operating Voltage (V)	Led Miktarı (Ad/mt) LED Quantity (Pcs/mt)	Işık Akısı (lm/mt) Luminous Flux (lm/mt)	Güç (W/mt) Power (W/mt)	Ölçüler (cm) Dimensions (cm)	Ağırlık (kg/mt) Weight (kg/mt)
WXL18	220V AC	18	4320	36	23x23	5.5
WXL36	220V AC	36	8640	72	23x23	5.5
WXL36DMX-MN	220V AC / 24V DC	36	8640	72	23x23	5.5
WXL36DMX-TNB	220V AC / 24V DC	36	8640	72	23x23	5.5
WXL36DMX-RGB	220V AC / 24V DC	36	---	72	23x23	5.5
WXL36DMX-RGBW	220V AC / 24V DC	36	---	72	23x23	5.5

Aksesuarlar
Accessories

PCB Con. IP20 Con. IP67 Con.

Işık Açısı
Light Angle

15°, 30°, 45°, 60°, 10x60°

Renk
Color

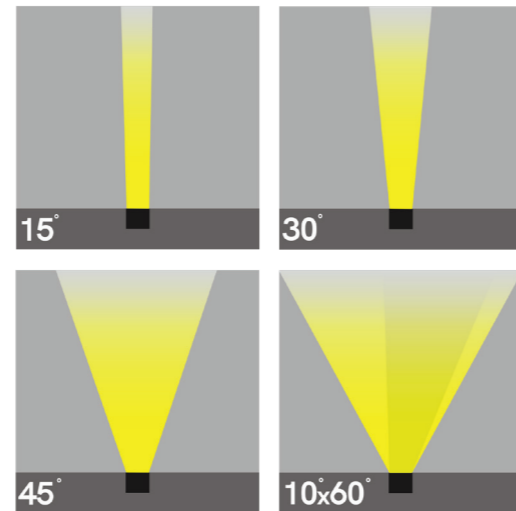
3000K 4000K 6500K CCT RGB

Kullanım Alanları
Usage Areas

0-10V PWM DMX DALI

Kontrol Sistemleri
Control Systems

IP20 IP44 IP67 CE RoHS Ta<-30° / Ta>+50° IK08 Ra>85 LED 3-step MacAdam A++



Ürün Açıklaması Product Description

WXL dekoratif mimari aydınlatmalarda duvar boyama uygulamaları için üretilmiştir. İnce kasası ve güçlü aydınlatması ile cephelerde etkili aydınlatma yapmak mümkündür. 24m yüksekliğe kadar boyama yapabilmektedir.

WXL is designed for wall washing applications in decorative architectural lighting. It is possible to make effective lighting on the facades with its thin case and strong lighting. WXL can wall wash up to 24m height.

Teknik Özellikler Technical Specifications

LED: Yüksek verimli SMD LED'ler CREE, OSRAM, SAMSUNG, NICHIA
GÖVDE: Alüminyum enjeksiyon gövde. Çelik vidalar alüminyum enjeksiyon ayak
DİFÜZÖR: 3 mm temperli cam
IP KORUMA: IP66
PCB: Kalınlık 1.6mm, genişlik 60mm 70u bakır alüminyum veya FR4 PCB
SOĞUTMA KAPASİTESİ: Maksimum 120W/mt

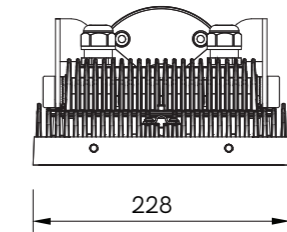
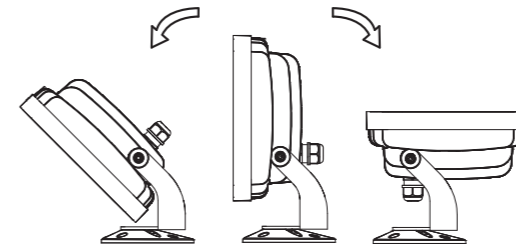
LED: High efficiency SMD LEDs CREE, OSRAM, SAMSUNG, NICHIA
BODY: Aluminum extrusion body. Steel screws aluminum injection stand
DIFFUSER: 3mm tempered glass
IP PROTECTION: IP66
PCB: Thickness 1.6mm, width 60mm 70u copper aluminum or FR4 PCB
COOLING CAPACITY: Maximum 120W/mt

Montaj Detayı Mounting Detail

Montaj Seçenekleri Mounting Options

- 1) Vida M3.9 / Screw M3.9 (Recommended)
- 2) Çift Taraflı Bant / Double-sided Tape
- 3) Silikon / Silicon 45° 90°

Montaj Yönü
Mounting Direction



Ölçüler
Dimensions

124
95

